

Dream Program System **SS**
set 2
data 2

ALICE SOFT
アリスソフト

〒634 奈良県橿原市中町200-147 Tel.07442-4-7855

Dream Program System **SS**
set 2
data 2

• プロテクトについて

この製品には、プロテクトがかかっておりません。
先に発売されました、DPS-SG-（システムつき）も同様
プロテクトはかかっておりません。
バックアップをとってから、ゲームをなさる事をお勧めします。
でも、不正コピーはダメですよ。
よい子のアリスソフトウェアは大丈夫ですね。

• バックアップについて

バックアップの取り方は、各機種のマニュアルをご覧ください。
（PC-9801シリーズは、MS-DOSです。）



by. Kaori

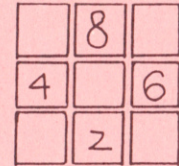
—操作方法について—

このゲームは、ジョイスティック、キーボードのどちらでも御使用出来ます。

選択肢上に移動

テンキー [8]

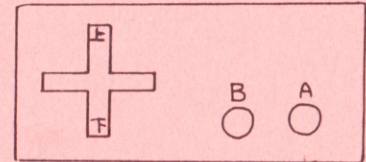
ジョイスティックの上



選択肢下に移動

テンキー [2]

ジョイスティックの下



決定

リターンキー

スペースキー

ジョイスティックの [A] のボタン

基本操作は、これだけです。

注意


- このゲームには、セーブ機能はありません。
- ゲームの途中でシナリオディスクを入れ換えると、動作は保証出来ません。

MSX2の起動方法

ドライブにDPSシステムディスクを入れて立ち上げて下さい。
その後、指示に従ってシナリオディスクを入れて下さい。
なお、漢字ロムがない場合は、メッセージエリアに、白い棒が
出ます。場合はお持ちの機械に漢字ロムが内蔵されていませんので
機械を買ったお店に相談下さい。
この製品は、インターレースモードを使用しておりますので、
画面がチラつく事がありますが、バグではありません。
ご了承下さい。

・DPS-SG-set 2の起動方法

PC-9801版(NOTE以外)の方は立ち上げ時に以下の手続きが必要です。98以外の方はここは読み飛ばして下さい。

1. MS-DOSのシステムディスクを立ち上げる
(メニューなどが立ち上がってしまう場合は終了してA>という表示を出します)
2. MS-DOSのシステムディスクをドライブ2に移してset 2のA-diskをドライブ1に入れます。
3. Iと入力してリターンキーを押してください。
(リターンキーとは  キーのことです)
(Iは i の様に小文字でもかまいません)

これでシステムが組み込まれました。ゲームをする時はシステムが組み込まれたディスクをAドライブに入れてリセットして下さい。
(次回からはシステム転送は不要です。)

※このソフトはNECから発売されております98用の日本語MS-DOS(Ver3.1以上)が必要です。

※Ver3.1をお持ちの方で組み込み時に「システムのサイズが違います」と出る方は、システム入りのフォーマットしたDISKにA-diskのファイルの内容を全てコピーしていただければ動くようになります。

(MS-DOSはマイクロソフト社の登録商標です。)

set 2の起動方法 (全機種共通)

ドライブAにA-disk, ドライブBにB-diskを入れてリセットをしてください。

Aドライブは

PC-9801	:	1ドライブ
PC-88VA	:	1ドライブ
FM-TOWNS	:	0ドライブ
X68000	:	0ドライブ

Bドライブは

PC-9801	:	2ドライブ
PC-88VA	:	2ドライブ
FM-TOWNS	:	1ドライブ
X68000	:	1ドライブ

と、読み替えてください。

※98版の方で初めて立ち上げる方(買ってきてすぐの方)は上記のシステムインストールの手続きが必要です。

NOTE用 DPS-SG-set 2のインストール方法

1. [HELP]を押しながら電源ONかリセットをする。
(98NOTEメニューというのが立ち上がるはずです)
2. メニューが出たら[モード設定]を選んで
・システム起動装置の指定 II → [RAMドライブ]
・第一ドライブの指定 → [RAMドライブ]
に設定する。
終わったら[終了]を選んでメインメニューにもどる。
3. [FD→RAMドライブコピー]を選んでMS-DOSのSYSTEM DISKをRAMドライブにコピーする。
4. [システム起動]を選んで立ち上げる。(リセットでもよい)
5. メニューなどが立ち上がってしまったら[STOP]キーを押すか、[終了]を選んでA>と出るようにする。出たらset 2のA-diskをドライブに入れて次のように入力する。

A>B:I

(B:Iは b:i の様に小文字でもかまいません。)

ここで、「コマンドまたはファイル名が違います」と出ていることを確認してください。表示されている時は失敗しています。「set 2のシステムインストールが終了しました。」と出たら成功です。
(両方出ている時は失敗している可能性が高い)

(※2回目からは1~5は不要です。ここからしてください。また、他のソフトを使用したりバッテリーがきれたりしない限りは6~7も不要で電源を入れるだけで始まります。)

6. [HELP]を押しながら電源ONかリセットをする。
7. [FD→RAMドライブコピー]を選んでset 2のA-diskをRAMドライブにコピーする。
8. B-diskをドライブに入れ、リセットをする。

注意: ドライブの指定を変更された場合2の[モード設定]をやり直してください。

以上でゲームがスタートします。

※ 初心者にとってはインストール作業という事故を伴いやすい作業をするのでDISKを壊さないためにもバックアップを取ることをお勧めします。バックアップは98NOTEメニュー内の[FD→FDコピー]というので簡単に取れます。

- ユーザーカードについて -

パッケージに同封されていたユーザー登録カードをよろしければ送って下さい。今後のゲーム作りの参考とさせていただきます。皆さんの意見を元に、どんどんゲームを作っています。裏に色々かいてあると、とつても嬉しい。ユーザーカードから別紙に続いて色々書いてあるともっと嬉しい。

- A: - S G - s e t 2 の総合的な印象は?
1. 最高 2. 良い 3. 普通 4. 少し悪い 5. 最低
- B: 6本のシナリオで、どれがお気に入り?
1. オカルトもの(こわがり娘) 2. オカルトもの(ホラーおたく娘)
3. 火事もの(善人のおじ様) 4. 火事もの(浪速の商人)
5. 内科検診
- C: どのCGがよかったですか?(三択)
1. オカルトもの 2. 火事もの 3. 内科検診
- D: ゲームにはヒント集は絶対・・・(二択)
1. 発行しないといや 2. 発行しなくてもいい
- E: 今回のシナリオ集で、もの足りなかったものは?
1. 過激さ 2. シナリオの練り方 3. CGの描き込み
4. マニユアルの4コマをふやして欲しい
5. これでいいよん
- F: どんなパッケージがいいですか?
1. 女の子がいっぱいいるの 2. ストーリー性のあるもの
3. 女の子ひとりだけ 4. 男の子がいい 5. これでいい
- G: 貴方はどんな夢を見ますか?
1. 冒険野郎の夢 2. 学校の夢 3. 仕事の夢
4. 酒地肉林でむちむちぶりんのびちびちぎやるがうはうはの夢
5. ジェysonになった夢

ご協力ありがとうございました。

・ ヒント集について

ゲームにつまった場合の為に、ヒント集を発行します。
ヒント集をお申し込みになられる方は
ユーザー登録カードに

「赤ペン」で「ヒント集希望」

と、お書き下さい。


それと「200円分の切手」を同封して、当社に送付して下さい。
こちらから、ヒント集を送らせて頂きます。

なお、ユーザーカード、ヒント集希望という赤ペンのメモ、200円切手、どれかがかけている場合、こちらからヒント集を送る事は出来ません。

・ ヒント集発送について

D P S - S G - s e t 2 のヒント集は、1991年5月20日より発送させていただきます。
先着順に発送していきます。
数が多い場合、発送が遅れる事がありますので、ご了承下さい。

ユーザーカードの表のこの辺にかいて下さい。



返信用のあなたの住所が
かいてあるネームシールが
入っているとうれしい!
〒000
奈良県古墳村
はにゆい




うらにイラストや
感想文があると
おっごく
うれしい!

• エラー発生時のサポート

ゲーム中にエラーが発生したら、
ゲームが起動しなくなったり、暴走した等、おかしい
事が起こるディスクが正常に動作しない、または、
当社でチェックしたところ、修復しなかった、詳しく書いたメモと、
ディスクを一緒に修復したものを返送いたします。

必須項目（以下の事を明記なき場合、サポートし兼ねます）
1, 使用機種（オプシヨンの場合、それも書き下さい）
2, どういう場面で、どの様な事をした時起こったか。
3, どの様な状態になったか
4, 貴方の住所、氏名、電話番号

• ディスクの修復
ご使用上のミス等で、ディスクを壊された場合は当社にすべての
ディスクと修復代として1000円（無記名郵便小為替）をお送り
下さい。ディスクを修復し、返送いたします。



by. Kaori

D r e a m P r o g r a m S y s t e m S G s e t 2

発行元 A L I C E S O F T
〒 6 3 4 奈 良 県 橿 原 市 中 町 2 0 0 - 1 4 7
TEL 0 7 4 4 2 - 4 - 7 8 5 5

編集 A L I C E S O F T 企 画 室
印刷 昭 英 印 刷 株 式 有 限 公 司

1991年 3月15日 第1版第1刷発行

Copyright (C) A L I C E S O F T